Propojovací lišty
BBUK a **BBPK**

- Propojovací lišty BBUK a BBPK pro instalační přístroje
- 1, 2, 3 a 4pólová provedení
- 10 mm^2 pro 63 A, 16 mm^2 pro 100 A
- 1 metr dlouhé nebo krácené verze
- Připojovací body tvaru vidlička nebo kolík

Propojovací lišty pro jednoduché a spolehlivé propojení instalačních přístrojů.

Koncové kryty dodávány samostatně.

Typový klíč

BB	UK	1L	10	M12	
Rodina výrobků	Provedení	Počet oddělených vodičů	Průřez	Délka v modulech	Speciální řazení vodičů
BB: Propojovací lišty	UK: Vidlička PK: Kolík	1L: 1 vodič (L1 L1 L1 L1 ...) 2L: 2 vodiče (L1 N L1 N ...) 3L: 3 vodiče (L1 L2 L3 L1...) 4L: 4 vodiče (L1 L2 L3 N ...) 4LN: 4 vodiče (L1 N L2 N ...)	10: 10 mm^2 16: 16 mm^2	12 18 48 54 (1 m) 56 (1 m)	-: žádné NL: fáze + střední (nulový) vodič

Certifikační značky

CE

Propojovací lišty **BBK**

Jednofázové propojovací lišty

- 10 mm² pro jmenovitý proud do 63 A
- 16 mm² pro jmenovitý proud do 100 A
- Dodáváné bez koncový krytů



Průřez	Provedení	Délka v modulech	Obj. číslo	Typ	Balení
10 mm²	Vidlička	12 MU	117492	BBUK 1L 10 M12	1/40
10 mm²	Vidlička	18 MU	117493	BBUK 1L 10 M18	1/40
16 mm²	Vidlička	12 MU	117500	BBUK 1L 16 M12	1/40

Dvoufázové propojovací lišty

- 10 mm² pro jmenovitý proud do 63 A
- 16 mm² pro jmenovitý proud do 100 A
- Dodáváné bez koncový krytů

Průřez	Provedení	Délka v modulech	Obj. číslo	Typ	Balení
10 mm²	Vidlička	56 MU	117494	BBUK 2L 10 M56	1/20
10 mm²	Kolík	48 MU	117495	BBPK 2L 10 M48 NL	1/20
16 mm²	Vidlička	56 MU	117501	BBUK 2L 16 M56	1/20

Třífázové propojovací lišty

- 10 mm² pro jmenovitý proud do 63 A
- 16 mm² pro jmenovitý proud do 100 A
- Dodáváné bez koncový krytů

Průřez	Provedení	Délka v modulech	Obj. číslo	Typ	Balení
10 mm²	Vidlička	12 MU	117496	BBUK 3L 10 M12	1/40
10 mm²	Vidlička	18 MU	117497	BBUK 3L 10 M18	1/40
16 mm²	Vidlička	12 MU	117502	BBUK 3L 16 M12	1/40

Čtyřfázové propojovací lišty

- 10 mm² pro jmenovitý proud do 63 A pro 4L a 100 A pro 4LN
- 16 mm² pro jmenovitý proud do 100 A
- Dodáváné bez koncový krytů



Průřez	Provedení	Délka v modulech	Obj. číslo	Typ	Balení
10 mm²	Vidlička	56 MU	117498	BBUK 4L 10 M56	1/40
10 mm²	Vidlička	54 MU	117499	BBUK 4LN 10 M54	1/40
16 mm²	Vidlička	56 MU	117503	BBUK 4L 16 M56	1/40
16 mm²	Vidlička	54 MU	117504	BBUK 4LN 16 M54	1/40

Propojovací lišty **BBK**

Koncové kryty

- Koncové kryty pro 1, 2, 3, 4 fázové propojovací lišty.



Průřez	Provedení	Délka v modulech	Obj. číslo	Typ	Balení
10 mm^2	Vidlička	1	117505	ECUK 1L 10	1/250/5000
16 mm^2	Vidlička	1	117509	ECUK 1L 16	1/250/5000
10 mm^2	Vidlička	2	117506	ECUK 2L 10	1/250/5000
16 mm^2	Vidlička	2	117510	ECUK 2L 16	1/250/5000
10 mm^2	Vidlička	3	117507	ECUK 3L 10	1/250/5000
16 mm^2	Vidlička	3	117511	ECUK 3L 16	1/250/5000
10 mm^2	Vidlička	4	117508	ECUK 4L 10	1/250/5000
16 mm^2	Vidlička	4	117512	ECUK 4L 16	1/250/5000

Kompatibilita koncových krytek

Propojovací lišta	Kompatibilní koncová krytka
117492 BBUK 1L 10 M12	117505 ECUK 1L 10
117493 BBUK 1L 10 M18	
117494 BBUK 2L 10 M56	117506 ECUK 2L 10
117495 BBPK 2L 10 M48 NL	
117496 BBUK 3L 10 M12	117507 ECUK 3L 10
117497 BBUK 3L 10 M18	
117498 BBUK 4L 10 M56	117508 ECUK 4L 10
117499 BBUK 4LN 10 M54	
117500 BBUK 1L 16 M12	117509 ECUK 1L 16
117501 BBUK 2L 16 M56	117510 ECUK 2L 16
117502 BBUK 3L 16 M12	117511 ECUK 3L 16
117503 BBUK 4L 16 M56	117512 ECUK 4L 16
117504 BBUK 4LN 16 M54	

Technické údaje **BBK**

Propojovací lišty BBK

Obecné vlastnosti
1, 2, 3 a 4 fázové propojovací lišty
Délka v modulech 12, 18, 48, 54 a 56
Koncové kryty dodávány samostatně

Elektrické vlastnosti	
Splňují požadavky	ČSN EN 60947-7-1
Jmenovité pracovní napětí U_e	230 / 400 V AC
Jmenovitý proud I_e	63 A (10 mm^2), 100 A (16 mm^2)
Jmenovitá frekvence f	50 Hz
Jmenovité impulzní výdržné napětí U_{imp}	4 kV (BBPK,BBUK) 6 kV (BBUK 4LN)

Mechanické vlastnosti	
Průřez připojovacích lišt	10 / 16 mm^2
Typ připojovacího místa	vidlička nebo kolík
Krok připojovacích bodů	17.80 / 18 / 8.90 mm

Rozměry

1L 10 mm²

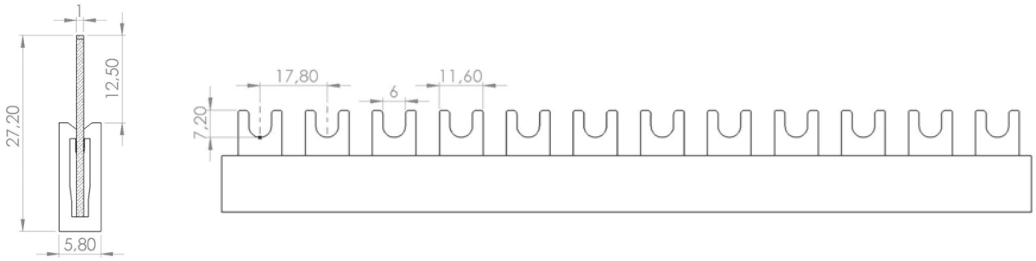

1L 16 mm²

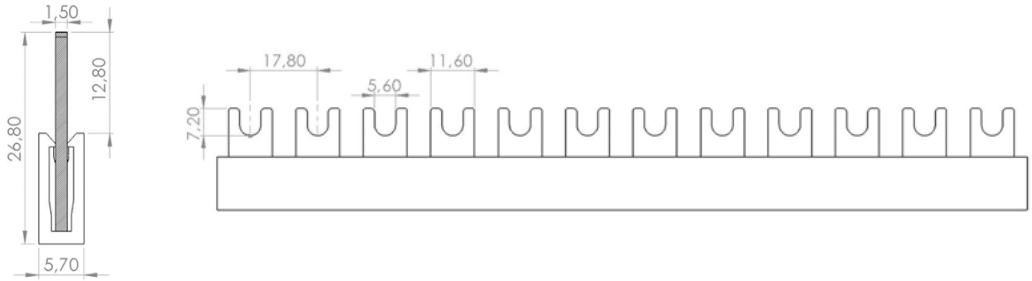

2L 10 mm²

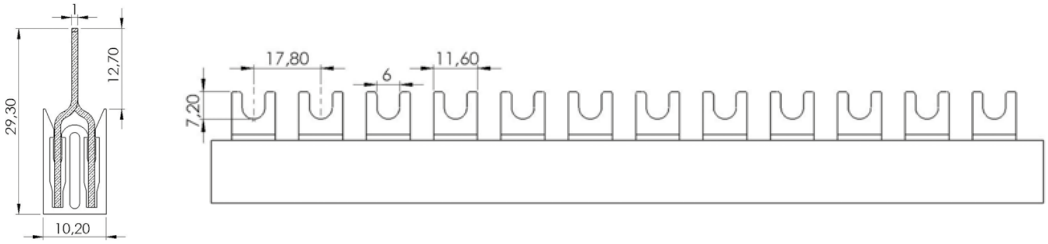

2L 16 mm²

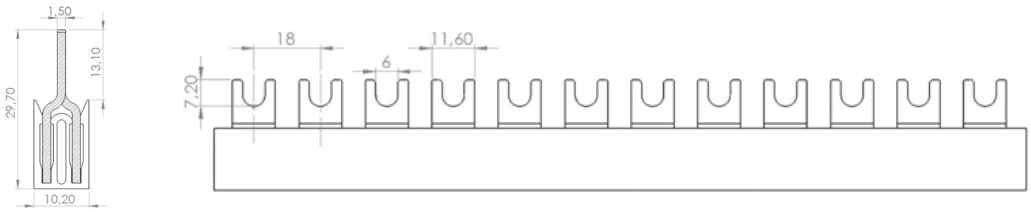

Propojovací lišty BBK

Rozměry

3L 10 mm²

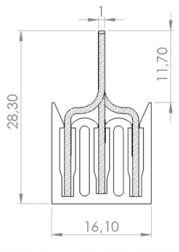

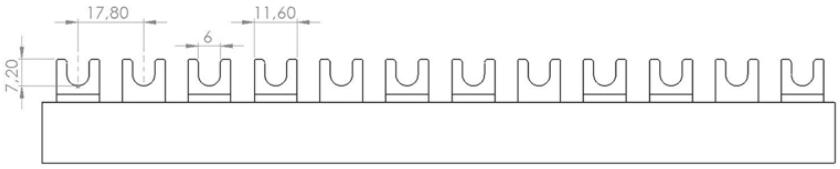

3L 16 mm²

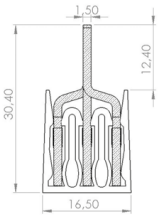

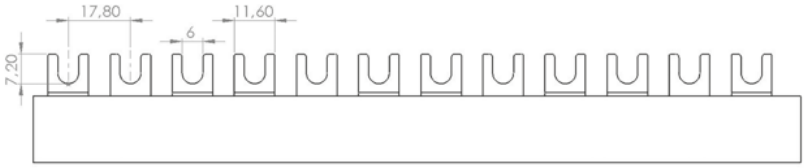

4L 10 mm²

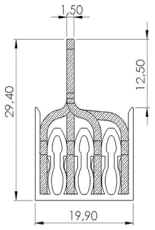

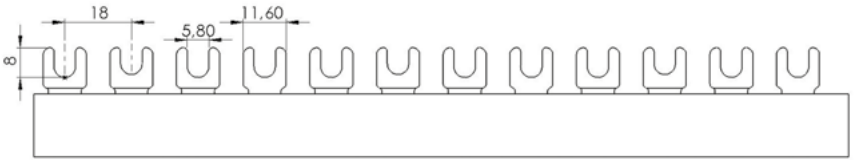

4L 16 mm²

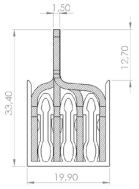

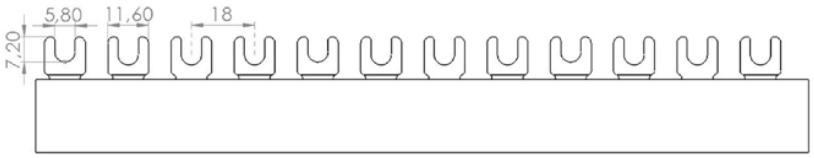

4LN 10 mm²

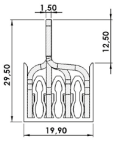

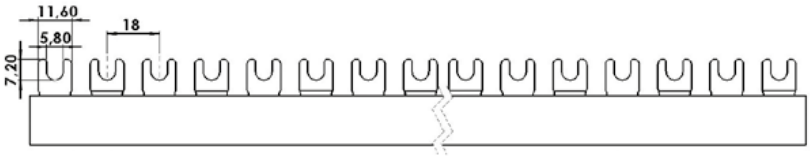

2LN 10 mm²

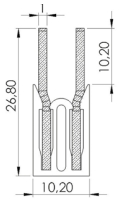

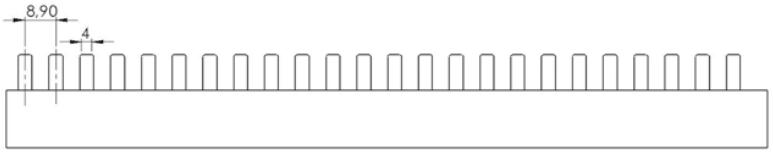

Propojovací lišty BBU, BBP a BBUE

Postup krácení lišt

1)

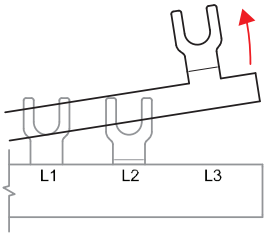

Vyjměte měděné pásky.

2)

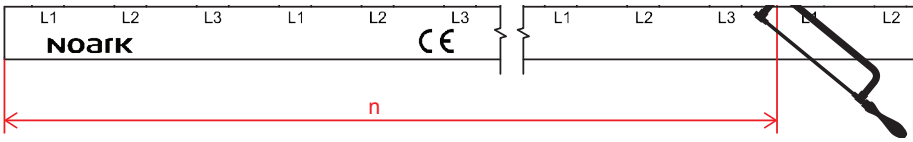

Uřízněte lištu na požadovanou délku.
(nejlépe pilkou)

3)

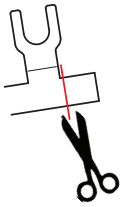

Zkraťtě měděné pásky.
(nejlépe nůžkami na plech)

4)

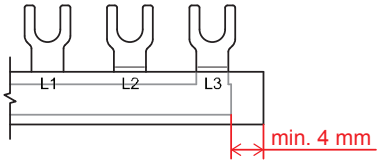

Vložte měděné pásky zpět.
Plastový obal lišty musí být alespoň o 4 mm delší pro zachování povrchových cest.

5)

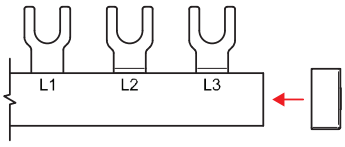

Pečlivě odstraňte všechny měděné piliny a nasaďte na lištu koncovky.