

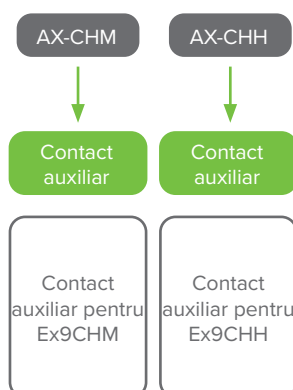
Accesorii pentru **Ex9CHH** și **Ex9CHM**



- Accesorii pentru contactoare de instalare
- Conform IEC/EN 60947-5-1
- Contacte auxiliare pentru contactoare de instalare cu operare manuală Ex9CHM
- Contacte auxiliare pentru contactoarele de instalare silențioase Ex9CHH
- Versiune 1 NO + 1 NC sau 2 NO

Contacte auxiliare AX-CHM sunt proiectate pentru contactoarele de instalare cu operare manuală Ex9CHM, iar contactele auxiliare AX-CHH sunt proiectate pentru contactoarele de instalare silențioase Ex9CHH. Unitățile sunt montate în partea dreaptă a contactoarelor de instalare. Unitățile de contacte sunt echipate cu 1 NO + 1 NC sau 2 NO combinație de contacte.

Codificare produs



Marcaje de certificare



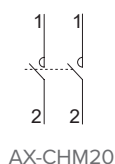
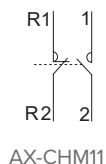
Accesorii pentru **Ex9CHH** și **Ex9CHM**

Unități de contacte auxiliare pentru contactoare de instalare cu operare manuală **Ex9CHM**



| Funcție | Contacte NO+NC | Nr. articol | Tip | Ambalaj |
|----------|----------------|-------------|----------|----------|
| Auxiliar | 1+1 | 116940 | AX-CHM11 | 1/12/120 |
| Auxiliar | 2+0 | 116941 | AX-CHM20 | 1/12/120 |

Schema de conexiune

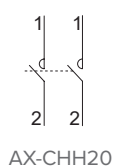
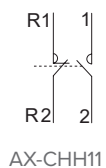


Unități de contacte auxiliare pentru contactoare de instalare silențioase **Ex9CHH**



| Funcție | Contacte NO+NC | Nr. articol | Tip | Ambalaj |
|----------|----------------|-------------|----------|----------|
| Auxiliar | 1+1 | 116942 | AX-CHH11 | 1/12/120 |
| Auxiliar | 2+0 | 116943 | AX-CHH20 | 1/12/120 |

Schema de conexiune



Distanțier între echipamentele **Ex9CH**, lățime 0.5MU



| Descriere | Nr. articol | Tip |
|------------|-------------|------------|
| Distanțier | 107956 | Ex9CH20 SP |

Date tehnice **AX-CHM**

Unități de contacte auxiliare pentru contactoare de instalare cu operare manuală Ex9CHM

Unități de contacte auxiliare montate lateral AX-CHM

Parametri generali

Unitățile de contacte auxiliare sunt montate în partea dreaptă a dispozitivului

Unitățile de contacte sunt echipate cu contacte 1NO+1NC sau contacte 2NO

Versiune montată lateral

Parametri electrici

| | AX-CHM11 | AX-CHM20 |
|---|------------------------|-----------------|
| Contacte | 1NO + 1NC | 2NO |
| Testat conform | IEC/EN 60947-5-1 | |
| Tensiune nom. operațională U_e | 230/240 V AC, 130 V DC | |
| Frecvență nominală | 50/60 Hz | |
| Curent termic nominal I_{th} | 5 A | |
| Curent nom. op. I_e , ut. cat. AC-15 | 2 A / 230 V | |
| Curent nom. op. I_e , ut. cat. AC-12 | 5 A / 240 V | |
| Curent nom. op. I_e , ut. cat. DC-13 | 1 A / 130 V | |
| Tensiune nom. de ținere la impuls U_{imp} | 2.5 kV | |
| Tensiune nom. de izolare U_i | 500 V | |
| Curent nom. de scurtcircuit condițional I_k siguranță max. de back-up | 1 kA | |

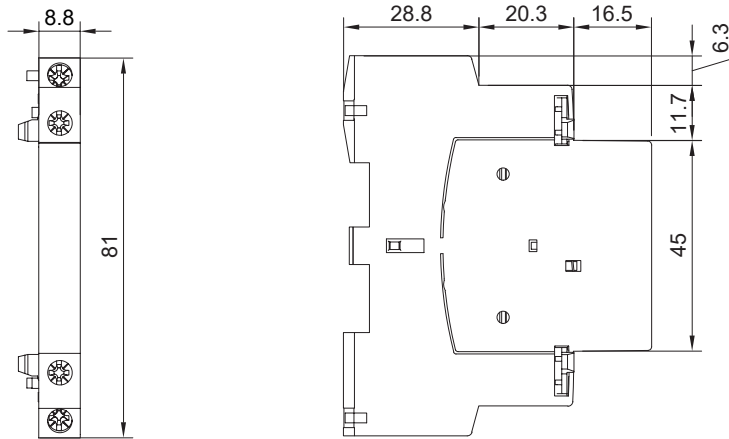
Parametri mecanici

| | AX-CHM11 | AX-CHM20 |
|--------------------------------|-------------------------|-----------------|
| Lățime dispozitiv | 9 mm | |
| Înălțime dispozitiv | 81 mm | |
| Adâncime dispozitiv | 66 mm | |
| Montare | lateral | |
| Grad de protecție | IP20 | |
| Borne | lift | |
| Capacitate borne | 0.5 – 1 mm ² | |
| Cuplul de strângere a bornelor | 0.8 Nm | |

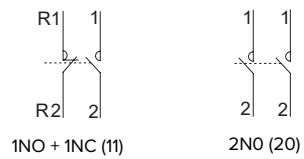
Date tehnice **AX-CHM**

Unități de contacte auxiliare pentru contactoare de instalare cu operare manuală Ex9CHM

Dimensiuni



Scheme de conexiune



Date tehnice **AX-CHH**

Contacte auxiliare AX-CHH pentru contactoare de instalare silențioase Ex9CHH

Unități de contacte auxiliare montate lateral AX-CHH

Parametri generali

| |
|--|
| Unitățile de contacte sunt montate în partea dreaptă a dispozitivului |
| Unitățile de contacte sunt echipate cu contacte 1NO+1NC sau contacte 2NO |
| Versiune montată lateral |

Parametri electrici

| | AX-CHH11 | AX-CHH20 |
|---|------------------------|----------|
| Contacte | 1NO + 1NC | 2NO |
| Testat conform | IEC/EN 60947-5-1 | |
| Tensiune nom. operațională U_e | 230/240 V AC, 130 V DC | |
| Frecvență nominală | 50/60 Hz | |
| Curent termic nominal I_{th} | 5 A | |
| Curent nom. op. I_e , ut. cat. AC-15 | 2 A / 230 V | |
| Curent nom. op. I_e , ut. cat. AC-12 | 5 A / 240 V | |
| Curent nom. op. I_e , ut. cat. DC-13 | 1 A / 130 V | |
| Tensiune nom. de ținere la impuls U_{imp} | 2.5 kV | |
| Tensiune nom. de izolare U_i | 500 V | |
| Curent nom. de scurtcircuit condițional I_k siguranță max. de back-up | 1 kA | |

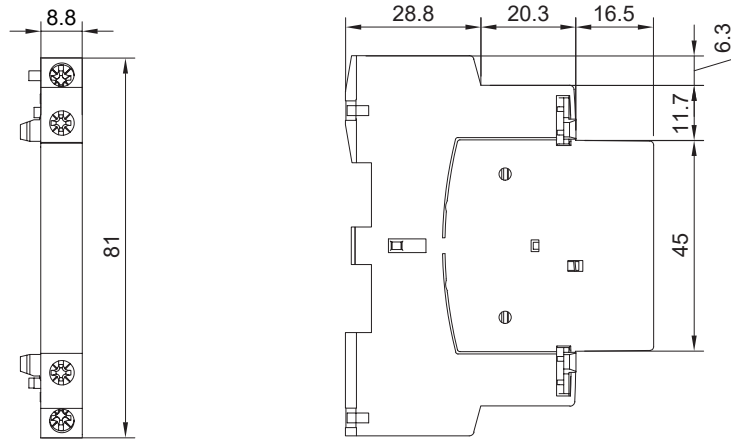
Parametri mecanici

| | AX-CHH11 | AX-CHH20 |
|--------------------------------|-------------------------|----------|
| Lățime dispozitiv | 9 mm | |
| Înălțime dispozitiv | 81 mm | |
| Adâncime dispozitiv | 66 mm | |
| Montare | lateral | |
| Grad de protecție | IP20 | |
| Borne | lift | |
| Capacitate borne | 0.5 – 1 mm ² | |
| Cuplul de strângere a bornelor | 0.8 Nm | |

Date tehnice **AX-CHH**

Contacte auxiliare AX-CHH pentru contactoare de instalare silențioase Ex9CHH

Dimensiuni



Scheme de conexiune

